

Kompaktinformation
Landverkehre



Komplett vernetzt!

Linienverkehre über eigene Standorte, langjährige Partner und die parallele Vernetzung über das Systemgut garantieren hohe Abfahrtsfrequenzen und optimalen Service. Unser Zugriff auf einen immensen Fuhrpark innerhalb Europas garantiert darüber hinaus beste Verfügungsoptionen für Teil- und Komplettladungen im Direkt- und Querverkehr.



Landtransport Premiumprodukte



ITC.ROAD STANDARD

Nationale Zustellung innerhalb der
Regellaufzeit in den jeweiligen
PLZ-Gebieten (24-48 Std.)
Europaweite Zustellung (ab 48 Std.)



ITC.ROAD EXACT

Sie bestimmen Tag und
Uhrzeit der Zustellung bei
Ihrem Kunden



ITC.ROAD FLEX

Ortsgebundene Zustellung wie
Anlieferung an Baustellen,
Wareschleusen, Techniker-
fahrzeuge etc.



ITC.ROAD OVERNIGHT

08:00 - 10:00 - 12:00 Uhr
Europaweite Zustellung ab
24 Std.



ITC.ROAD SECURITY

Gesicherte Verladung und
Umschlag Ihrer Ware



ITC.ROAD 2MAN

Zwei-Mann Zustellung



ITC.ROAD PICKPOINT

Belieferung von Pickpoints
und Packstationen



ITC.ROAD CEP

Anbindungen an Kurierdienste wie
TNT, DPD, DHL und viele mehr



ITC.ROAD COURIER & CHARTER

Direkt- und Kurierfahrten,
PKW-, Kombi-, Bus- und
LKW-Transporte; nationale und
internationale Quertransporte



Sammelgut

- Tägliche nationale und internationale Linienverkehre
- Systemverkehre
- Overnight-Transporte
- Inseltransporte
- Umfassende Premiumprodukte / Lieferservices
- Projektabwicklung
- Neutralisierung von Dokumenten
- Transportüberwachung, Lieferterminverfolgung
- Transportversicherung
- Zoll-Service



FTL / LTL

- Nationale und internationale Teil- und Komplettladungen
- Express-, Gefahrgut-, Insel- und Schwergut-Transporte
- Projektabwicklungen
- Erstellen L/C-gerechter Transportdokumentationen
- Gestellung von auftragsbezogenem LKW-Frachtraum
- Neutralisierung von Dokumenten
- Transportüberwachung, Lieferterminverfolgung
- Ladungssicherung
- Transportversicherung
- Zoll-Service



Short-Sea-Service

Die echte Alternative zum Landverkehr

Im Short-Sea-Geschäft können Sie neben den Standardcontainern auch 45' und 45' High Cube Container buchen und verfügen somit über das komplette Ladevolumen eines LKW und das, z. B. nach Irland, quasi ohne Laufzeitverzögerung.

Da wird der Container zum LKW

Neben den klassischen Standardcontainern werden im Short-Sea-Verkehr auch palettenbreite 45' Container eingesetzt. Damit entsprechen die Innenmaße einem klassischen LKW und bieten somit eine echte Alternative für den Straßentransport.



Zoll-Service

- Professionelle Beratung
- Elektronische Ausfuhranmeldung (AES)
- Digitale Zollabfertigung via ATLAS (DE)
- Verbrauchssteueranmeldung
- Neutralisierung von Frachtunterlagen
- Anträge auf Erlass / Erstattung
- Zollabfertigung inklusive T1 Dokument
- Übersetzungsdienstleistung für zollrelevante Papiere
- EU-Verzollung / Fiskalvertretung
- Atlas-Verzollung

Täglich garantieren 136 nationale und 32 internationale Linien eine flächendeckende Beschaffung und Distribution.

Europa und Nordafrika

- Flächendeckende Distribution und Beschaffung
- Täglich Sammelgut über 136 nationale und 32 internationale Linienverkehre
- Täglich Systemgut
- Teil- und Komplettladungen
- Express- und Kurier-Transporte
- ADR Gefahrgut
- Statusverfolgung



Planen-LKW / Tautliner

Länge: 13,60 Meter
Breite: 2,45 Meter
Höhe: 3,00 Meter
34 Europaletten-Plätze, Ladekapazität 24 t



Koffer-LKW

Länge: 13,60 Meter
Breite: 2,48 Meter
Höhe: 2,65 Meter
33 Europaletten-Plätze, Ladekapazität 23,5 t



Mega-Trailer

Länge: 13,60 Meter
Breite: 2,45 Meter
Höhe: 3,00 Meter
34 Europaletten-Plätze, Ladekapazität 24 t



Jumbo-Trailer

Länge: 8,15 + 7,30 Meter
Breite: 2,50 Meter
Höhe: 3,00 Meter
Ladevolumen: 120m³
38 Europaletten-Plätze, Ladekapazität 24 t



Motorwagen + Anhänger

Länge: 7,60 + 7,60 Meter
Breite: 2,45 Meter
Höhe: 3,00 Meter
38 Europaletten-Plätze, Ladekapazität 24 t



Kühl- / Frigo-LKW

Länge: 13,60 Meter
Breite: 2,48 Meter
Höhe: 2,60 - 2,70 Meter
Temperaturbereich zwischen -20° und +25°
33 Europaletten-Plätze, Ladekapazität 23 t




7,5t - LKW

Länge: 7,00 Meter
Breite: 2,45 Meter
Höhe: 2,20 Meter
17 Europaletten-Plätze



Sprinter

Länge: 4,20 Meter
Breite: 1,40 Meter
Höhe: 1,80 Meter



Download

Sammelgut-
Abfahrtsliste

www.itc-logistic.de/download

www.itc-logistic.de



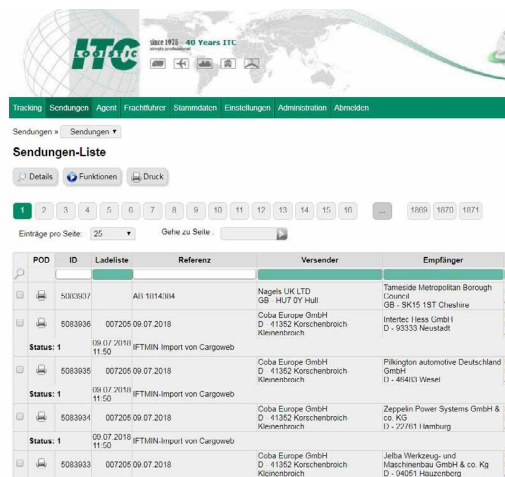
ITC Webportal

Sparen Sie ab heute Zeit, Kosten sowie Ressourcen und nutzen Sie unser kostenfreies Webportal zur Anmeldung Ihrer Sendungen!

Features der Sendungsverwaltung

- Sendungserfassung
- Sendungsübersicht
- Ansicht
- Statusverfolgung
- Tracking
- Ansicht Ladelisten
- Adressspeicher

Weitere Informationen finden Sie unter:
www.itc-logic.de im Menüpunkt „Tools“



@-Service

GEO-Tracking

Mit einer Referenznummer können Sie den genauen Weg Ihrer Sendung nachvollziehen.

POD-Versand

Auf Wunsch kann der Versand von POD's automatisiert an eine von Ihnen bestimmte E-Mail Adresse verschickt oder zu einem definierten Zeitpunkt per FTP übertragen werden.

Automatische Statusverfolgung

Auf Wunsch, benachrichtigt die Statusverfolgung sogar auf Colli-Ebene, automatisch per E-Mail, sobald es zu einer Statusänderung kommt. Es können sowohl der Versender als auch der Endkunde informiert werden.

Elektronischer Rechnungsversand

Der elektronische Rechnungsversand erfolgt über die Schnittstelle Edifact Invoice, alternativ als PDF per E-Mail.



Finden Sie hier unsere
KONTAKTDATEN



Das Vertriebsteam und ich sind für Sie da!

- T. Riemenschnitter

Vertrieb Willich

+49 2154 815-688
sales@itc-logic.com

Vertrieb Koblenz

+49 261 133794-44
sales.koblenz@itc-logic.com

Vertrieb Fellbach

+49 7150 2093-53
sales.stuttgart@itc-logic.com



A PART OF



Sie möchten noch mehr über uns erfahren?

Alle Broschüren finden Sie auf unserer Webseite www.itc-logistic.de im Downloadbereich. Sparen Sie zusammen mit uns Ressourcen ein und schützen Sie die Umwelt. Gleichzeitig erhalten Sie dort stets die aktuellsten Informationen zu unseren Leistungen. Bei Fragen stehen wir Ihnen selbstverständlich jederzeit gern zur Verfügung.





Ressourcen
schützen!

*Dieses Produkt stammt aus nach-
haltig bewirtschafteten Wäldern
und kontrollierten Quellen.*



**Interesse an weiteren
Praxisbeispielen?**

QR-Code abscannen, oder unter
www.itc-logistic.de/downloads
nachschauen.



Unsere Standorte

ITC Willich

ITC Logistic Ges. mbH
Linsellesstr. 97
47877 Willich
+49 2154 815-5
info@itc-logistic.com

ITC Mönchengladbach

ITC Logistic Ges. mbH
Klosterhofweg 64
41199 MG Güdderath
+49 2166 1268-0
info@itc-logistic.com

ITC Koblenz

ITC Logistic Ges. mbH
August-Horch-Str. 7a
56070 Koblenz
+49 261 133794-0
koblenz@itc-logistic.com

ITC Fellbach

ITC Logistic Ges. mbH
Ringstraße 39-41
70736 Fellbach
+49 7150 2093-0
stuttgart@itc-logistic.com



**Alle Standorte der NTG
Group im Überblick!**